



















Regulated Medical Waste Management

	← AUTOCLAVED →	← PACKAGED SEPARATELY AND MARKED FOR INCINERATION →	
	BIOHAZARDOUS WASTE	TRACE CHEMOTHERAPY WASTE	PATHOLOGICAL WASTE
DESCRIPTION AND EXAMPLES OF WASTE	<p>Items saturated with blood or other potentially infectious material (OPIM).</p> <p>Examples:</p> <ul style="list-style-type: none"> • Bandages • Gauze • Clothing • Plastic tubing <p>Disposable personal protective equipment (PPE) that is visibly contaminated with blood/OPIM.</p> <p>Examples:</p> <ul style="list-style-type: none"> • Gloves • Gowns • Goggles <p>Sharps must be disposed of in an approved sharps container designated for biohazardous waste. Place closed, disposable sharps containers in packaging designated for transport.*</p>  <p>*This is for disposable sharps containers only. A different process exists if you utilize Stericycle's reusable sharps containers.</p>	<p>Items used to prepare and administer chemotherapy and other related materials as defined in applicable laws, rules, regulations or guidelines.</p> <p>Examples:</p> <ul style="list-style-type: none"> • Contaminated Gloves, Masks, Gowns, Barriers • IV Tubing <p>The following items, provided they are "RCRA Empty"***</p> <ul style="list-style-type: none"> • Drug Vials • IV Bags/Bottles • Syringes and Needles <p>Bulk Chemo Waste may be considered RCRA-hazardous and cannot be classified or treated as trace chemo.</p> <p>Sharps must be disposed of in an approved sharps container designated for trace chemotherapy waste. Place closed, disposable sharps containers in packaging designated for transport.</p>  <p>***RCRA Empty means that no more than 3%, by weight, of the original contents remain.</p>	<p>Human and animal body parts, organs, tissues and surgical specimens (decanted of formaldehyde, formalin or other preservatives as required) that complies with Stericycle's Waste Acceptance Policy.</p> <p>Examples:</p> <ul style="list-style-type: none"> • Limbs • Specimens • Placentas
PACKAGING FOR TRANSPORT	<p>Use red bags and appropriate container to dispose waste.</p> 	<p>Use yellow or red bags and appropriate containers to dispose waste. The color of the bag will vary by state.</p> 	<p>Use red bags and appropriate containers to dispose waste.</p> 
LABELING	<p>Regulated medical waste that is not incinerated does not require special labeling. Apply white barcode label to container.</p> 	<p>Once waste is properly packaged for transport, apply yellow barcode label to container.</p> 	<p>Once waste is properly packaged for transport, apply yellow barcode label to container.</p> 
NOT PERMITTED	 Reusable Sharps Containers  Medication  Compressed Gas Cylinders or Gases Under Pressure	 Garbage  Fixatives and Preservatives  Loose Sharps  Fluorescein	 Radioactive Waste  Hazardous and Chemical Waste  Batteries of Any Type

Medical waste definitions vary by state. Check with local state regulations for further definitions and requirements. This document has been provided for the exclusive use by Stericycle and Stericycle customers. It is the intellectual property of Stericycle, Inc. and should not be reproduced without the express written consent from Stericycle, Inc.

Residuos Médicos Regulados

	← AUTOCLAVED →	← EMPAQUETADO POR SEPARADO Y MARCADO PARA LA INCINERACIÓN →								
	RESIDUOS BIOPELIGROSOS	RESIDUOS DE QUIMIOTERAPIA DE RASTREO	RESIDUOS PATOLÓGICOS							
DESCRIPCIÓN Y EJEMPLOS DE RESIDUOS	<p>Artículos saturados con sangre o otro material potencialmente infeccioso (OPIM).</p> <p>Ejemplos:</p> <ul style="list-style-type: none"> • Vendajes • Gasa • Ropa • Tubería de plástico <p>Equipo de protección personal desechable (EPP) visiblemente contaminado con sangre/OPIM.</p> <p>Ejemplos:</p> <ul style="list-style-type: none"> • Guantes • Batas • Gafas de protección <p>Los objetos cortapunzantes deben de desecharse en un contenedor de objetos cortapunzantes designado para residuos biomedicos. Coloque los recipientes el en su contenedor para ser transportado.*</p>  <p>*Esto es sólo para recipientes de afilado desechables. Existe un proceso diferente si utiliza los contenedores de sharps reutilizables de Stericycle.</p>	<p>Artículos utilizados para preparar y administrar la quimioterapia y otros materiales relacionados, tal como se definen en las leyes, normas, reglamentos o directrices aplicables.</p> <p>Ejemplos:</p> <ul style="list-style-type: none"> • Guantes, máscaras, batas, barreras contaminadas • IV Tubería <p>Los siguientes elementos, siempre que estén RCRA vacíos**</p> <ul style="list-style-type: none"> • Viales de Drogas • IV Bolsas/Botellas • Jeringas y Agujas <p>Los desechos de quimio a granel (más de las cantidades trazadas) no se pueden clasificar ni tratar como residuos de quimio y pueden ser RCRA. Los desechos de la lista P nunca pueden ser eliminados como rastros de quimio.</p> <p>Los objetos punzantes deben ser eliminados de en un afilado aprobado contenedor designado para residuos de quimioterapia de rastreo. Lugar cerrado, desechable. Contenedores de objetos punzantes en embalaje designado para el transporte.</p>  <p>**RCRA Vacío significa que no más del 3%, en peso, del contenido original permanecen.</p>	<p>Partes del cuerpo humano y animal, órganos, tejidos y muestras quirurgicas (se requiere decantacion de formaldehido, formalina y otros preservantes) que cumplen con la politica de aceptación de residuos de Stericycle.</p> <p>Ejemplos:</p> <ul style="list-style-type: none"> • Extremidades • Especímenes • Placentas 							
EMBALAJE PARA EL TRANSPORTE	<p>Utilice bolsas rojas y contenedores apropiados para desechar residuos.</p> 	<p>Utilice bolsas amarillas o rojas en los contenedores apropiados para desechar residuos. El color de la bolsa variará según el estado.</p> 	<p>Utilice bolsas rojas y contenedores apropiados para desechar residuos.</p> 							
ETIQUETADO	<p>Los residuos médicos regulados que no se incineran no necesitan la etiqueta especial. Coloque etiqueta de código de barras blanca en el contenedor.</p> 	<p>Una vez que los desechos esten empacados correctamente para ser transportados, coloque etiqueta de código de barras amarilla en el contenedor.</p> 	<p>Una vez que los desechos esten empacados correctamente para ser transportados, coloque etiqueta de código de barras amarilla en el contenedor.</p> 							
NO PERMITIDO	 <p>Contenedores de Objetos Punzantes Reutilizables</p>	 <p>Medicamentos</p>	 <p>Cilindros de Gas Comprimido o Gases Bajo Presión</p>	 <p>Residuos Comunes</p>	 <p>Fijadores y Conservantes</p>	 <p>Elementos Punzantes Suelto</p>	 <p>Fluoresceína</p>	 <p>Desechos Radioactivos</p>	 <p>Residuos Químicos y Peligrosos</p>	 <p>Baterías de Cualquier Tipo</p>

Las definiciones de residuos médicos varían según el estado. Consulte con las regulaciones estatales locales para obtener más definiciones y requisitos. Este documento se ha proporcionado para uso exclusivo de los clientes de Stericycle y Stericycle. Es propiedad intelectual de Stericycle, Inc. y no debe reproducirse sin el consentimiento expreso por escrito de Stericycle, Inc.